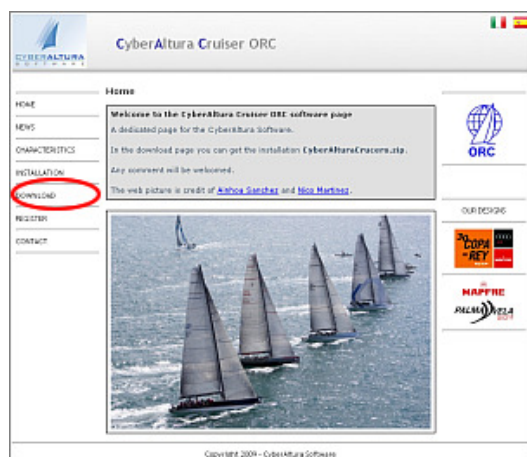


(作成 2013年3月26日、日本ORC協会)

## Cyber Altura のインストール方法

レース結果を集計して成績を出すためのフリーソフトウェアです。  
ORC-I/ORC クラブ/IRC 等のレースに対応しています。  
日本ORC協会が配布するRMSファイルを読み込むことができます。

### ダウンロード



Cyber Altura のウェブサイトを開きます。

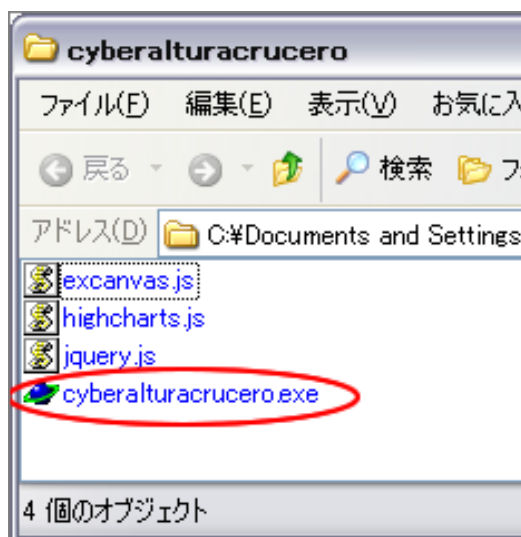
[http://www.cyberaltura.com/orc/inicio/inicio\\_en.php](http://www.cyberaltura.com/orc/inicio/inicio_en.php)

左のメニューの[DOWNLOAD]をクリックします。



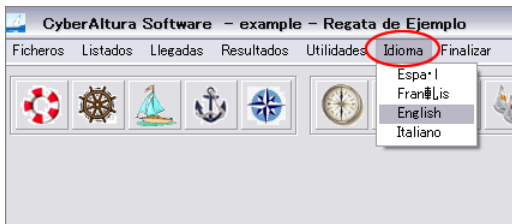
[Download ORC version]をクリックして、  
cyberalturacrucero.zip をダウンロードします。

### インストール方法

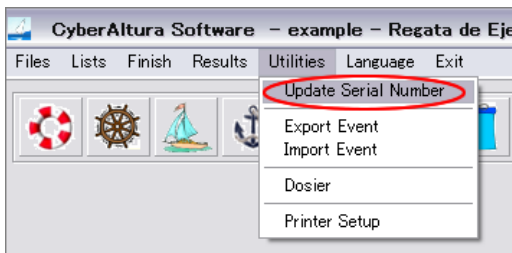


C:\Program Files\cyberaltura¥ などのフォルダを作ってフォルダ内に cyberalturacrucero.zip を展開します。  
フォルダ名は任意です。

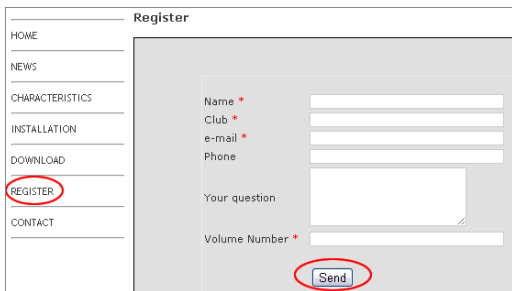
cyberalturacrucero.exe をクリックすると Cyber Altura がデモモードで起動します。



メニューの[Idioma]をクリックしてメニュー等に表示する言語を選択します。  
現在のところ、日本語メニューは用意されていません。

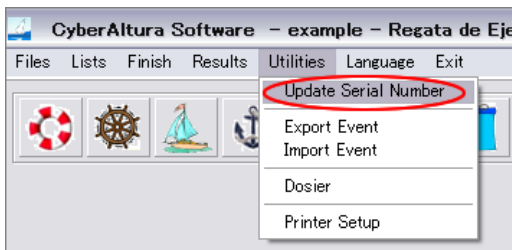


メニューの[Utility]（英語モードの場合）をクリックして[Update Serial Number]を開き、Volume Number を確認します。



Cyber Altura のウェブサイトの[REGISTER]ページを開きます。  
[http://www.cyberaltura.com/orc/serial/serial\\_en.php](http://www.cyberaltura.com/orc/serial/serial_en.php)

Volume Number 等を入力して[Send]をクリックすると license number が送られてきます。



メニューの[Utility]（英語モードの場合）をクリックして[Update Serial Number]を開き、license number を入力するとレース結果等の印刷ができるようになります。

以上